Powiatowy Urząd Pracy w Miliczu
CENTRUM AKTYWIZACJI ZAWODOWEJ
56-300 Milicz ,ul. Wojska Polskiego 40,
tel. fax: (0 71) 3842041, 3842958, 3842989
e-mail: wrmi@praca.gov.pl

Analiza skuteczności i efektywności szkoleń zakończonych w roku 2019

Milicz, kwiecień 2020 r.

UCZESTNICTWO W SZKOLENIACH ORGANIZOWANYCH PRZEZ POWIATOWY URZĄD PRACY W MILICZU.

Szkolenie - to pozaszkolne zajęcia mające na celu uzyskanie, uzupełnienie lub doskonalenie umiejętności i kwalifikacji zawodowych lub ogólnych, potrzebnych do wykonywania pracy, w tym umiejętności poszukiwania zatrudnienia.
W 2019 roku skierowano 27 osób na szkolenia indywidualne. Liczba osób, które ukończyły szkolenia z wynikiem pozytywnym w stosunku do rozpoczynających szkolenia wynosi 27 osób, co stanowi 100% wszystkich rozpoczynających szkolenie.
Szkolenia realizowane były w ramach **projektu: „ Aktywizacja osób młodych pozostających bez pracy w powiecie milickim (IV) " – w ramach Programu Operacyjnego Wiedza Edukacja Rozwój 2014-2020, Oś priorytetowa I. Osoby młode na rynku pracy, Działanie 1.1 Wsparcie osób młodych pozostających bez pracy na regionalnym rynku pracy – projekty pozakonkursowe, Poddziałanie 1.1.1 Wsparcie udzielane z Europejskiego Funduszu Społecznego** oraz w ramach **projektu „ Aktywizacja osób bezrobotnych powyżej 30 roku życia pozostających bez pracy w powiecie milickim " w ramach Regionalnego Programu Operacyjnego Województwa Dolnośląskiego 2014-2020, Oś priorytetowa 8 – Rynek pracy, Działanie 8.1 – Projekty powiatowych urzędów pracy, a także ze środków Funduszu Pracy**,

1. **Liczba i odsetek osób, które ukończyły szkolenia z wynikiem pozytywnym w stosunku do rozpoczynających szkolenia.**

Tabela 1. Liczba osób uczestniczących w szkoleniach indywidualnych w 2019 roku.

Rodzaj szkolenia	**Liczba osób skierowanych na szkolenia**	**Liczba osób, które ukończyły szkolenia z wynikiem pozytywnym**	**% osób, które ukończyły szkolenia z wynikiem pozytywnym w stosunku do rozpoczynających szkolenia**
Szkolenia indywidualne	**27**	**27**	**100**
Ogółem	**27**	**27**	**100**

Powiatowy Urząd Pracy w Miliczu w 2019 roku najwięcej osób bezrobotnych skierował na szkolenia z obszaru – **Usługi transportowe, w tym kursy nauki prawa jazdy** - przedstawia to Tabela 2.

Tabela 2. Obszary szkoleń, w których najwięcej osób ukończyło szkolenia z wynikiem pozytywnym w 2019 roku.

L.p.	Obszar szkoleń	Liczba osób, które ukończyły szkolenia z wynikiem pozytywnym	% przeszkolonych w danym obszarze do ogółu przeszkolonych z wynikiem pozytywnym
1.	Usługi transportowe, w tym kursy prawa jazdy	19	70,37
2.	Usługi fryzjerskie, kosmetyczne	4	14,82
3.	Informatyka i wykorzystanie komputerów	2	7,41
4.	Szkolenie nauczycieli i nauka o kształceniu	1	3,70
5.	Technika i handel artykułami technicznymi (w tym: mechanika, metalurgia, energetyka, elektryka, elektronika, telekomunikacja, miernictwo, naprawa i konserwacja pojazdów)	1	3,70
Ogółem		27	100,00

2. Liczba i odsetek osób przeszkolonych w poszczególnych kategoriach wyróżnionych.

2.1 Według kryterium statusu w rozumieniu ustawy.

Tabela 3. Liczba i odsetek osób według kryterium statusu.

L.p.	Status osoby	Liczba	%
1.	bezrobotny	27	100,00
2.	poszukujący pracy	0	0
Ogółem		27	100,00

2.2 Według płci.

W 2019 r. **66,67%** z ogółu osób przeszkolonych stanowią mężczyźni, natomiast kobiety stanowiły **33,33 %.**

Tabela 4. Liczba i odsetek osób przeszkolonych według płci.

L.p.	Płeć	Liczba	%
1.	mężczyźni	18	66,67
2.	kobiety	9	33,33
Ogółem		27	100,00

2.3 Według wieku.

Tabela 5. Liczba i odsetek osób przeszkolonych według wieku.

L.p	Wiek	Liczba	%
1.	**18-24**	**9**	**33,33**
2.	**25-34**	**9**	**33,33**
3.	**35-44**	**5**	**18,52**
4.	**45 i więcej**	**4**	**14,82**
Ogółem		**27**	**100,00**

Wśród przeszkolonych osób przeważają osoby z grupy wiekowej: **18-24 oraz 25-34 (33,33%)** - przedstawia to Tabela 5.

Wykres 1. Udział procentowy przeszkolonych osób bezrobotnych ze względu na wiek.

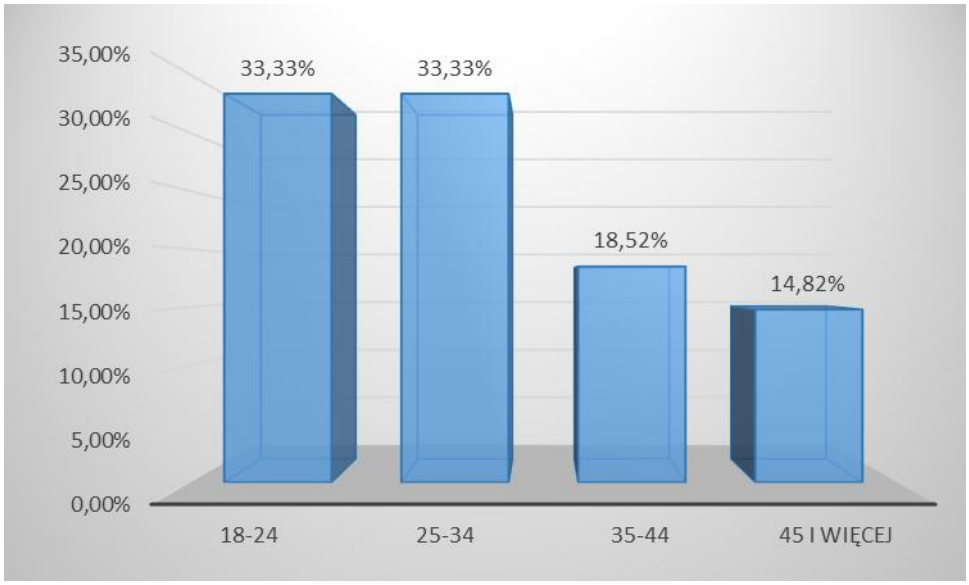

2.4 Według poziomu wykształcenia.

Tabela 6. Liczba i odsetek osób przeszkolonych według wykształcenia.

L.p.	Wykształcenie	Liczba	%
1.	**wyższe**	**4**	**14,82**
2.	**policealne i średnie zawodowe**	**6**	**22,22**
3.	**średnie ogólnokształcące**	**7**	**25,93**
4.	**zasadnicze zawodowe**	**7**	**25,93**
5.	**gimnazjalne i poniżej**	**3**	**11,10**
Ogółem		**27**	**100,00**

Wśród przeszkolonych najliczniejszą grupę stanowią osoby z wykształceniem średnim ogólnokształcącym i zasadniczym zawodowym – 25,93%.

Wykres 2. Udział procentowy przeszkolonych osób bezrobotnych ze względu na wykształcenie.

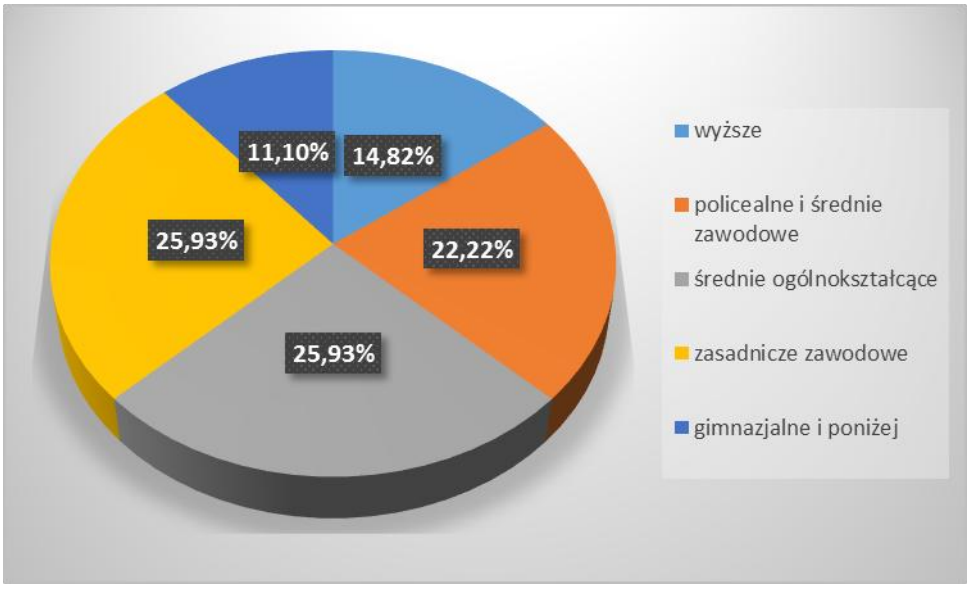

2.5 Według miejsca zamieszkania.

Tabela 7. Liczba i odsetek osób przeszkolonych według miejsca zamieszkania.

L.p.	Miejsce zamieszkania	Liczba	%
1.	miasto	6	22,22
2.	wieś	21	77,78
Ogółem		27	100,00

Największą grupę spośród osób przeszkolonych w 2019 roku stanowią osoby zamieszkałe na wsi - 77,78% .

Wykres 3. Udział procentowy przeszkolonych osób bezrobotnych według miejsca zamieszkania.

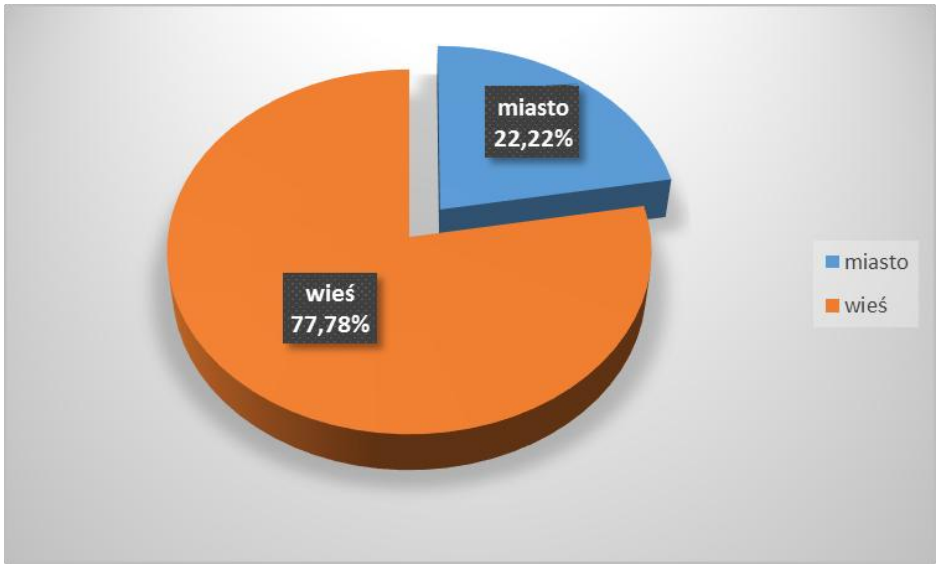

2.6 Według przynależności do grup szczególnego ryzyka na rynku pracy.

Tabela 8. Liczba i odsetek osób przeszkolonych – ze względu na przynależność do grupy w szczególnej sytuacji na rynku pracy.

Osoby bezrobotne do 30 roku życia	%	Osoby bezrobotne długotrwale	%	Osoby bezrobotne powyżej 50 roku życia	%	Osoby bezrobotne korzystające ze świadczeń z pomocy społecznej	%	Osoby bezrobotne posiadajace co najmniej jedno dziecko do 6 roku życia lub co najmniej jedno dziecko niepełnospra-wne do 18 roku życia	%	Osoby bezrobotne niepełno-sprawne	%
14	51,85	5	18,52	2	7,41	0	0	3	11,10	2	7,41

Najliczniejszą grupę spośród osób przeszkolonych w 2019 roku stanowią osoby bezrobotne do 30 roku życia – **51,85%.** Natomiast ze szkoleń nie korzystały osoby bezrobotne korzystające ze świadczeń z pomocy społecznej.

Wykres 4. Procentowy udział osób uczestniczących w szkoleniach ze względu na przynależność do grupy – osoby będące w szczególnej sytuacji na rynku pracy.

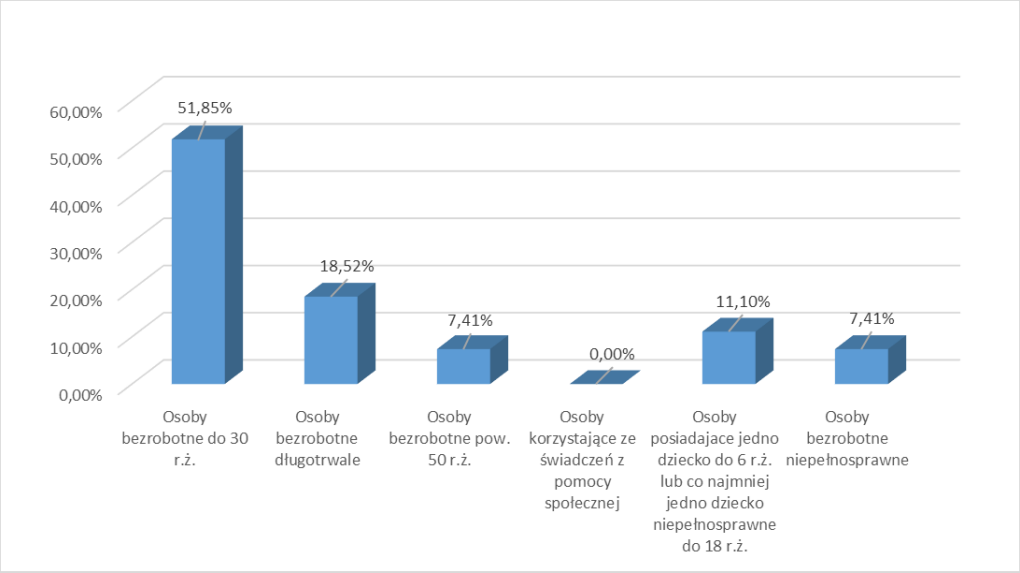

3. Liczba i odsetek osób zatrudnionych w trakcie szkolenia oraz w okresie 3 miesięcy po ukończeniu szkolenia.

Liczba osób zatrudnionych w trakcie szkolenia	%	Liczba osób zatrudnionych w okresie 3 m-cy po ukończeniu szkolenia	%
1	**3,70**	**17**	**62,96**

Po zakończonych szkoleniach w okresie 3 miesięcy 17 osób podjęło pracę, co stanowi 62,96% osób, które ukończyły szkolenie z wynikiem pozytywnym. Natomiast w trakcie szkolenia 1 osoba podjęła zatrudnienie.

4. Koszt ponownego zatrudnienia osób przeszkolonych liczony jako stosunek poniesionych kosztów szkoleń do liczby osób zatrudnionych w okresie 3 miesięcy po ukończeniu szkoleń.

$$\frac{\textbf{Koszty szkoleń}}{\textbf{Liczba zatrudnionych}} = \frac{\textbf{141.727,94}}{\textbf{18}} = \textbf{7.873,77}$$

5. Przeciętny koszt szkolenia (wersja rozszerzona – obejmuje wszystkie wydatki ponoszone przez urząd na szkolenia).

L.p.	Nazwa szkolenia	Koszt szkolenia	Liczba osób	Przeciętny koszt szkolenia 1 osoby
1.	Kurs prawo jazdy kat. C oraz kwalifikacja wstepna – przewóz rzeczy	10659,47	1	10659,47
2.	Szkolenie okresowe – przewóz osób	999,82	1	999,82
3.	Wózki jezdniowe podnośnikowe z mechanicznym napędem podnoszenia z wyłączeniem wózków z wysięgnikiem oraz wózków z osobą obsługującą podnoszoną wraz z ładunkiem	1302,82	1	1302,82
4.	Kurs prawo jazdy kat. C oraz kwalifikacja wstepna – przewóz rzeczy	10436,49	1	10436,49
5.	Kurs prawo jazdy kat. C oraz kwalifikacja wstępna przyspieszona- przewóz rzeczy	7054,07	1	7054,07
6.	Kurs prawo jazdy kat. C+E oraz kwalifikacja wstępna przyspieszona – przewóz rzeczy	6868,94	1	6868,94
7.	Kurs prawo jazdy kat. D oraz kwalifikacja wstępna przyspieszona – przewóz osób	9167,55	1	9167,55
8.	Wózki jezdniowe podnośnikowe z mechanicznym napędem podnoszenia z wyłączeniem wózków z wysięgnikiem oraz wózków z osobą obsługującą podnoszoną wraz z ładunkiem	1536,24	1	1536,24
9.	Kurs prawo jazdy kat. C oraz kwalifikacja wstepna przyspieszona – przewóz rzeczy	7071,92	1	7071,92
10.	Kwalifikacja wstepna przyspieszona – przewóz rzeczy	4370,42	1	4370,42
11.	Kurs prawo jazdy kat. D oraz kwalifikacja wstępna przyspieszona uzupełniająca – przewóz osób	5919,82	1	5919,82
12.	Kurs prawo jazdy kat. C oraz kwalifikacja wstepna przyspieszona – przewóz rzeczy	7072,05	1	7072,05

13.	JAVASCRIPT DEVELOPER:REACT	13454,56	1	13454,56
14.	Kurs prawo jazdy kat. C	2981,50	1	2981,50
15.	Wózki jezdniowe podnośnikowe z mechanicznym napędem podnoszenia z wyłączeniem wózków z wysięgnikiem oraz wózków z osobą obsługującą podnoszoną wraz z ładunkiem	1502,82	1	1502,82
16.	Kurs prawo jazdy kat. C oraz kwalifikacja wstępna przyspieszona- przewóz rzeczy	7045,47	1	7045,47
17.	Operator koparko-ładowarki kl. III	2952,42	1	2952,42
18.	Opiekun w żłobku lub klubie dziecięcym	4208,72	1	4208,72
19.	Doskonalenie techniczne – metoda żelowa połączone z pedicure hybrydowym	2055,36	1	2055,36
20.	Kurs makijażu	2854,91	1	2854,91
21.	Kurs stylizacji i przedłużania paznokci	4263,55	1	4263,55
22.	Kurs prawo jazdy kat. C oraz kwalifikacja wstepna przyspieszona – przewóz rzeczy	7011,92	1	7011,92
23.	SOLIDWORKS – podstawowe i zaawansowane techniki modelowania bryłowego, powierzchniowego, złożeń i wykonywania dokumentacji 2D	6907,68	1	6907,68
24.	Wózki jezdniowe podnośnikowe z mechanicznym napędem podnoszenia z wyłączeniem wózków z wysięgnikiem oraz wózków z osobą obsługującą podnoszoną wraz z ładunkiem	1536,24	1	1536,24
25.	Szkolenie z podologii	9589,05	1	9589,05
26.	Palacz kotłów centralnego ogrzewania opalanych paliwem stałym, ciekłym i gazowym (uprawnienia energetyczne grupa 2)	1121,31	1	1121,31
27.	Wózki jezdniowe podnośnikowe z mechanicznym napędem podnoszenia z wyłączeniem wózków z wysięgnikiem oraz wózków z osobą obsługującą podnoszoną wraz z ładunkiem	1502,82	1	1502,82
Razem		**141.727,94**	**27**	**X**

Przeciętny koszt szkolenia liczony jako iloraz sumy kosztów wszystkich szkoleń zakończonych w 2019 r. do liczby osób rozpoczynających szkolenie zakończone w 2019 r. wynosił – **5.249,18 zł.**

6. Przeciętny koszt osobogodziny szkolenia (wersja podstawowa – koszty należne instytucji szkoleniowej).

L.p.	Nazwa szkolenia	Koszt szkolenia 1 osoby	Liczba godzin szkolenia	Przeciętny koszt osobogodziny szkolenia w złotych
1.	Kurs prawo jazdy kat. C oraz kwalifikacja wstepna – przewóz rzeczy	7330,00	329	22,28
2.	Szkolenie okresowe – przewóz osób	500,00	35	14,29
3.	Wózki jezdniowe podnośnikowe z mechanicznym napędem podnoszenia z wyłączeniem wózków z wysięgnikiem oraz wózków z osobą obsługującą podnoszoną wraz z ładunkiem	500,00	73	6,85
4.	Kurs prawo jazdy kat. C oraz kwalifikacja wstępna - przewóz rzeczy	7330,00	329	22,28
5.	Kurs prawo jazdy kat. C oraz kwalifikacja wstępna przyspieszona- przewóz rzeczy	5150,00	190	27,11
6.	Kurs prawo jazdy kat. C+E oraz kwalifikacja wstępna przyspieszona- przewóz rzeczy	5445,00	165	33,00
7.	Kurs prawo jazdy kat. D oraz kwalifikacja wstepna przyspieszona – przewóz osób	6980,00	220	31,73
8.	Wózki jezdniowe podnośnikowe z mechanicznym napędem podnoszenia z wyłączeniem wózków z wysięgnikiem oraz wózków z osobą obsługującą podnoszoną wraz z ładunkiem	700,00	73	9,59
9.	Kurs prawo jazdy kat. C oraz kwalifikacja wstepna przyspieszona – przewóz rzeczy	5150,00	190	27,11
10.	Kwalifikacja wstępna przyspieszona – przewóz rzeczy	2900,00	139	20,86
11.	Kurs prawo jazdy kat. D oraz kwalifikacja wstepna przyspieszona uzupełniająca – przewóz osób	4830,00	96	50,31
12.	Kurs prawo jazdy kat. C oraz kwalifikacja wstępna przyspieszona- przewóz rzeczy	5150,00	190	27,11
13.	JAVASCRIPT DEVELOPER:REACT	11300,00	240	47,08

14.	Kurs prawo jazdy kat. C	2530,00	51	49,61
15.	Wózki jezdniowe podnośnikowe z mechanicznym napędem podnoszenia z wyłączeniem wózków z wysięgnikiem oraz wózków z osobą obsługującą podnoszoną wraz z ładunkiem	700,00	73	9,59
16.	Kurs prawo jazdy kat. C oraz kwalifikacja wstępna przyspieszona- przewóz rzeczy	5150,00	190	27,11
17.	Operator koparko-ładowarki kl. III	1600,00	134	11,94
18.	Opiekun w żłobku lub klubie dziecięcym	1700,00	280	6,07
19.	Doskonalenie techniczne – metoda żelowa połączone z pedicure hybrydowym	1649,00	32	51,53
20.	Kurs makijażu	2400,00	48	50,00
21.	Kurs stylizacji i przedłużania paznokci	3543,00	78	45,42
22.	Kurs prawo jazdy kat. C oraz kwalifikacja wstępna przyspieszona – przewóz rzeczy	5150,00	190	27,11
23.	SOLIDWORKS – podstawowe i zaawansowane techniki modelowania bryłowego, powierzchniowego, złożeń i wykonywania dokumentacji 2D	6280,00	67,5	93,04
24.	Wózki jezdniowe podnośnikowe z mechanicznym napędem podnoszenia z wyłączeniem wózków z wysięgnikiem oraz wózków z osobą obsługującą podnoszoną wraz z ładunkiem	700,00	73	9,59
25.	Szkolenie z podologii	8780,00	88	99,77
26.	Palacz kotłów centralnego ogrzewania opalanych paliwem stałym, ciekłym i gazowym (uprawnienia energetyczne grupa 2)	900,00	25	36,00
27.	Wózki jezdniowe podnośnikowe z mechanicznym napędem podnoszenia z wyłączeniem wózków z wysięgnikiem oraz wózków z osobą obsługującą podnoszoną wraz z ładunkiem	700,00	73	9,59
Razem		**105.047,00**	**3671,5**	**X**

Koszt osobogodziny liczony jako iloraz sumy wszystkich kosztów szkoleń zakończonych w 2019 r. i sumy godzin wszystkich zorganizowanych szkoleń w 2019 roku wyniósł **28,61 zł.**

7. Liczba i odsetek osób, które zdały egzamin, uzyskały licencję, ukończyły szkolenie finansowane z pożyczki szkoleniowej lub ukończyły studia podyplomowe, w stosunku do osób, które otrzymały wsparcie w tej formie.

Liczba osób, które ukończyły studia podyplomowe	Liczba osób, które otrzymały dofinansowanie studiów podyplomowych	%
4	**6**	**66,67**

W 2019 roku urząd nie finansował kosztów egzaminów uzyskania licencji oraz nie wydatkował środków Funduszu Pracy na pożyczki szkoleniowe.

8. Liczba i odsetek osób zatrudnionych w trakcie lub w okresie 3 miesięcy po zdaniu egzaminu, uzyskaniu licencji, ukończeniu szkolenia finansowanego z pożyczki szkoleniowej oraz po ukończeniu studiów podyplomowych

Liczba osób, które ukończyły studia podyplomowe	Liczba osób, które podjęły zatrudnienie w trakcie lub w okresie 3 m-cy po ukończeniu studiów podyplomowych	%
4	**4**	**100**

Analizę sporządzono na podstawie rozporządzenia Ministra Pracy i Polityki Społecznej z dnia 14 maja 2014 r. w sprawie szczegółowych realizacji oraz trybu i sposobów prowadzenia usług rynku pracy (Dz. U. z 2014 r. poz.667).

Sporządził:
Iwona Eliasz
specjalista ds. rozwoju zawodowego

Zatwierdził:

.....