CENTRUM AKTYWIZACJI ZAWODOWEJ

Powiatowy Urząd Pracy w Miliczu
CENTRUM AKTYWIZACJI ZAWODOWEJ
56-300 Milicz ,ul. Wojska Polskiego 40,
tel. fax: (0 71) 3842041, 3842958, 3842989
e-mail: wrmi@praca.gov.pl

URZĄD PRACY

Analiza skuteczności i efektywności szkoleń zakończonych w roku 2015

Milicz, maj 2016r.

UCZESTNICTWO W SZKOLENIACH ORGANIZOWANYCH PRZEZ POWIATOWY URZĄD PRACY W MILICZU.

Szkolenie - to pozaszkolne zajęcia mające na celu uzyskanie, uzupełnienie lub doskonalenie umiejętności i kwalifikacji zawodowych lub ogólnych, potrzebnych do wykonywania pracy, w tym umiejętności poszukiwania zatrudnienia.
W 2015 roku na szkolenia skierowano 56 osób. Liczba osób, które ukończyły szkolenia z wynikiem pozytywnym w stosunku do rozpoczynających szkolenia wynosi **52** osoby, co stanowi 92,86% wszystkich rozpoczynających szkolenie.
Szkolenia realizowane były w ramach **projektu: „ Aktywizacja osób młodych pozostających bez pracy w powiecie milickim (II) " – Poddziałanie 1.1.2. w ramach Programu Operacyjnego Wiedza Edukacja Rozwój 2014-2020** oraz w ramach **projektu „ Aktywizacja osób bezrobotnych powyżej 30 roku życia pozostających bez pracy w powiecie milickim " w ramach Regionalnego Programu Operacyjnego Województwa Dolnośląskiego 2014-2020, Oś priorytetowa 8 – Rynek pracy, Działanie 8.1 – Projekty powiatowych urzędów pracy**
Szkolenia również finansowane były ze środków **Funduszu Pracy**,

1. **Liczba i odsetek osób, które ukończyły szkolenia z wynikiem pozytywnym w stosunku do rozpoczynających szkolenia.**

Tabela 1. Liczba osób uczestniczących w szkoleniach w 2015 roku z podziałem na szkolenia grupowe i indywidualne

Rodzaj szkolenia	Liczba osób skierowanych na szkolenia	Liczba osób, które ukończyły szkolenia z wynikiem pozytywnym	% osób, które ukończyły szkolenia z wynikiem pozytywnym w stosunku do rozpoczynających szkolenia
Szkolenia z zakresu umiejętności poszukiwania pracy	**21**	**17**	**80,95**
Szkolenia indywidualne	**35**	**35**	**100,00**
Ogółem	**56**	**52**	**92,86**

W ramach szkoleń indywidualnych szkolenia ukończyło **35** osób, co stanowi **100,00 %** z wszystkich osób, które ukończyły szkolenia indywidualne z wynikiem pozytywnym.
Na szkolenia z zakresu umiejętności poszukiwania pracy skierowano **21** osób, ukończyło **17** osób, co stanowi 80,95% z ogółu skierowanych na te szkolenia.
Powiatowy Urząd Pracy w Miliczu w 2015 roku najwięcej osób bezrobotnych skierował na szkolenia z obszaru – **Usługi transportowe, w tym kursy nauki prawa jazdy** oraz **Nauka aktywnego poszukiwania pracy** - przedstawia to Tabela 2.

Tabela 2. Obszary szkoleń, w których najwięcej osób ukończyło szkolenia z wynikiem pozytywnym w 2015 roku.

L.p.	Obszar szkoleń	Liczba osób, które ukończyły szkolenia z wynikiem pozytywnym	% przeszkolonych w danym obszarze do ogółu przeszkolonych z wynikiem pozytywnym
1.	Usługi transportowe, w tym kursy prawa jazdy	24	46,15
2.	Technika i handel artykułami technicznymi (w tym: mechanika, metalurgia, energetyka, elektryka, elektronika, telekomunikacja, miernictwo, naprawa i konserwacja pojazdów)	5	9,62
3.	Rachunkowość, księgowość, bankowość, ubezpieczenia, analizainwestycyjna Rolnictwo, leśnictwo, rybołówstwo	3	5,77
4.	Usługi fryzjerskie i kosmetyczne	1	1,92
5.	Informatyka i wykorzystanie komputerów	1	1,92
6.	Nauka aktywnego poszukiwania pracy	17	32,70
7.	Inne	1	1,92
Ogółem		52	100,00

2. Liczba i odsetek osób przeszkolonych w poszczególnych kategoriach wyróżnionych.

2.1 Według kryterium statusu w rozumieniu ustawy.

Tabela 3. Liczba i odestek osób według kryterium statusu

L.p.	Status osoby	Liczba	%
1.	bezrobotny	52	100%
2.	poszukujący pracy	0	0
Ogółem		52	100%

2.2 Według płci.

W 2015 r. **63,46%** z ogółu osób przeszkolonych stanowią mężczyźni, natomiast kobiety stanowiły **36,54 %.**

Tabela 4. Liczba i odsetek osób przeszkolonych według płci.

L.p.	Płeć	Liczba	%
1.	Mężczyźni	33	63,46%
2.	Kobiety	19	36,54%
Ogółem		52	100%

2.3 Według wieku.

Tabela 5. Liczba i odsetek osób przeszkolonych według wieku.

L.p	Wiek	Liczba	%
1.	**18-24**	**8**	**15,39**
2.	**25-34**	**22**	**42,31**
3.	**35-44**	**11**	**21,15**
4.	**45 i więcej**	**11**	**21,15**
	Ogółem	**52**	**100,00**

Wśród przeszkolonych osób przeważają osoby z grupy wiekowej : **25-34** **(42,31%)** - przedstawia to Tabela 5.

Wykres 1. Udział procentowy przeszkolonych osób bezrobotnych ze względu na wiek.

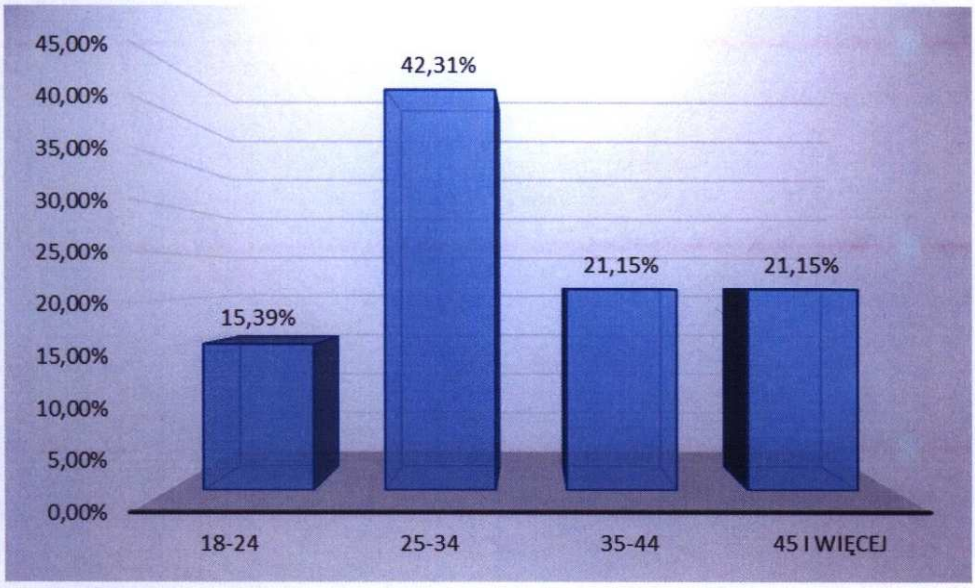

2.4 Według poziomu wykształcenia.

Wśród przeszkolonych najliczniejszą grupę stanowią osoby z wykształceniem zawodowym– 42,31%,.

Tabela 6. Liczba i odsetek osób przeszkolonych według wykształcenia.

L.p.	Wykształcenie	Liczba	%
1.	**wyższe**	**7**	**13,46**
2.	**Policealne i średnie zawodowe**	**6**	**11,54**
3.	**Średnie ogólnokształcące**	**6**	**11,54**
4.	**Zasadnicze zawodowe**	**22**	**42,31**
5.	**Gimnazjalne i poniżej**	**11**	**21,15**
	Ogółem	**52**	**100,00**

Wykres 2. Udział procentowy przeszkolonych osób bezrobotnych ze względu na wykształcenie.

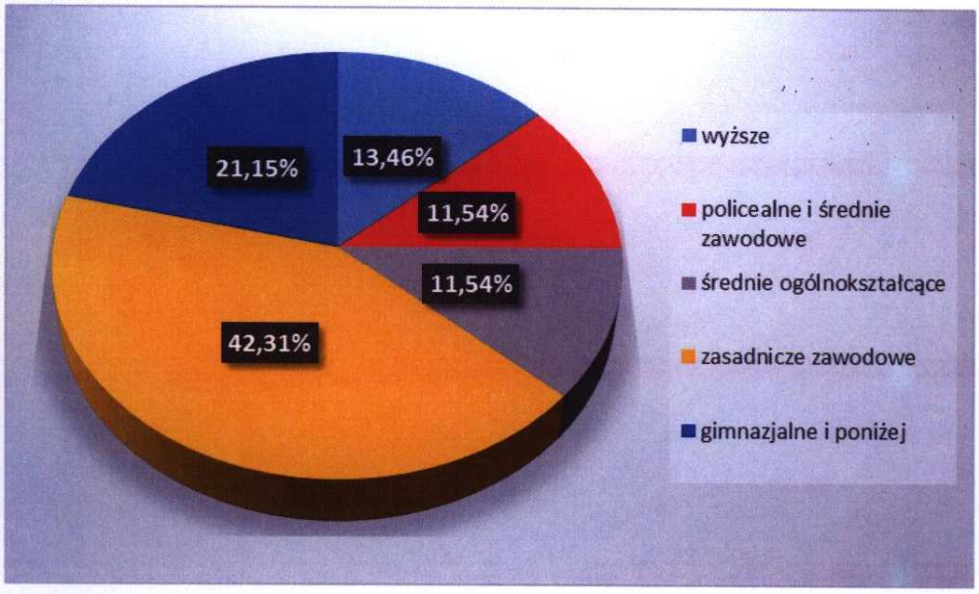

2.5 Według miejsca zamieszkania.

Tabela 7. Liczba i odsetek osób przeszkolonych według miejsca zamieszkania.

L.p.	Miejsce zamieszkania	Liczba	%
1.	Miasto	16	30,77
2.	Wieś	36	69,23
Ogółem		52	100,00

Wykres 3. Udział procentowy przeszkolonych osób bezrobotnych według miejsca zamieszkania.

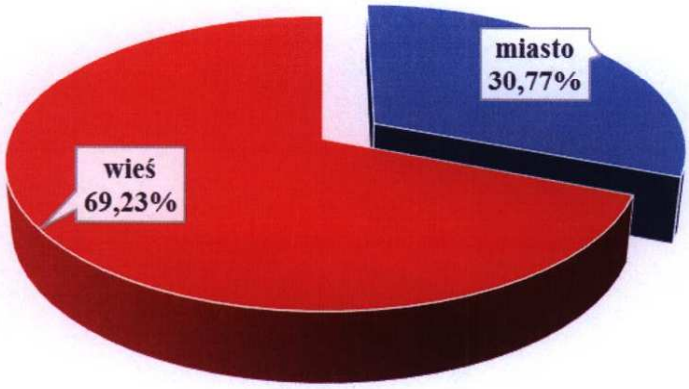

Największą grupę spośród osób przeszkolonych w 2015 roku stanowią osoby zamieszkałe na wsi – **69,23%** .

2.6 Według przynależności do grup szczególnego ryzyka na rynku pracy.

Tabela 8. Liczba i odsetek osób przeszkolonych – ze względu na przynależność do grupy w szczególnej sytuacji na rynku pracy.

Osoby bezrobotne do 30 roku życia	%	Osoby bezrobotne długotrwale	%	Osoby bezrobotne powyżej 50 roku życia	%	Oosby bezrobotne korzystające ze świadczeń z pomocy społecznej	%	Osoby bezrobotne posiadajace co najmniej jedno dziecko do 6 roku życia lub co najmniej jedno dziecko niepełnosprawne do 18 roku życia	%	Osoby bezrobotne niepełnosprawne	%
22	42,30	28	53,84	9	17,30	7	13,46	3	5,77	4	7,69

Największą grupę spośród osób przeszkolonych w 2015 roku stanowią osoby bezrobotne długotrwale – **53,84%.** Najmniej liczną grupę – stanowią osoby bezrobotne posiadajace co najmniej jedno dziecko do 6 roku życia lub co najmniej jedno dziecko niepełnosprawne do 18 roku życia – **5,77 %.**

Wykres 4. Procentowy udział osób uczestniczących w szkoleniach ze względu na przynależność do grupy – osoby będące w szczególnej sytuacji na rynku pracy.

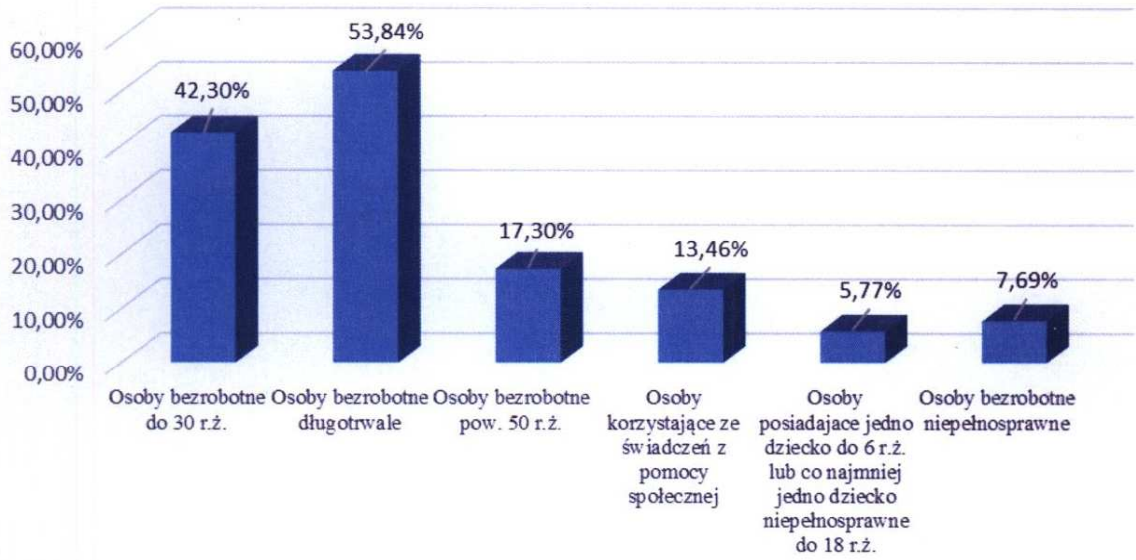

Suma przekracza 100%, ponieważ osoby kończące szkolenia mogą należeć do więcej niż jednej grupy osób będących w szczególnej sytuacji na rynku pracy.

3. Liczba i odsetek osób zatrudnionych w trakcie szkolenia oraz w okresie 3 miesięcy po ukończeniu szkolenia.

Liczba osób zatrudnionych w trakcie szkolenia	%	Liczba osób zatrudnionych w okresie 3 m-cy po ukończeniu szkolenia	%
1	**1,92**	**28**	**53,85**

Po zakończonych szkoleniach w okresie 3 miesięcy **28** osób podjęło pracę, co stanowi **53,85 %** osób , które ukończyły szkolenie z wynikiem pozytywnym. Natomiast w trakcie szkolenia **1** osoba podjęła zatrudnienie.

4. Koszt ponownego zatrudnienia osób przeszkolonych liczony jako stosunek poniesionych kosztów szkoleń do liczby osób zatrudnionych w okresie 3 miesięcy po ukończeniu szkoleń.

$$\frac{\textbf{Koszty szkoleń}}{\textbf{Liczba zatrudnionych}} \quad \frac{161.674,16}{28} = 5.774,08$$

5. Przeciętny koszt szkolenia (wersja rozszerzona – obejmuje wszystkie wydatki ponoszone przez urząd na szkolenia)

L.p.	Nazwa szkolenia	Koszt szkolenia	Liczba osób	Przeciętny koszt szkolenia 1 osoby
1.	Operator koparki jednonaczyniowej do 0,8 m^3 kl. III ze stażem wstępnym	3983,66	1	3983,66
2.	Kurs prawo jazdy kat. T	2255,57	1	2255,57
3.	Kwalifikacja wstępna przyspieszona- przewóz rzeczy	3313,14	1	3313,14
4.	Kierowca wózków jezdniowych z napędem silnikowym z UPR. do wymiany butli gazowej i upr. UDT	1300,34	1	1300,34
5.	Szkolenie okresowe- przewóz rzeczy	879,03	1	879,03
6.	Kurs prawo jazdy kat. D	2952,00	1	2952,00
7.	Szkolenie okresowe- przewóz rzeczy	819,03	1	819,03
8.	Kurs stylizacji paznokci metodą żelową z elementami manicure	1436,26	1	1436,26
9.	Kwalifikacja wstępna przyspieszona- przewóz rzeczy	3305,55	1	3305,55
10.	Operator koparko- ładowarki kl. III (bez stażu wstępnego)	3454,77	1	3454,77
11.	Programowanie i obsługa obrabiarek sterowanych numerycznie CNC	6618,34	1	6618,34
12.	Kurs prawo jazdy kat. „D"	3064,52	1	3064,52
13.	Nauka języka polskiego dla cudzoziemca	7873,14	1	7873,14
14.	Spawanie blach i rur spoinami pachwinowymi metodą MAG (135)	3495,38	1	3495,39
15.	Spawanie blach i rur spoinami pachwinowymi metodą MAG (135)	3438,39	1	3438,38
16.	Operator koparko- ładowarki kl. III (bez stażu wstępnego)	3683,24	1	3683,24

17.	Kurs prawo jazdy kat. „C" oraz kwalifikacja wstępna przyspieszona- przewóz rzeczy	6808,14	1	6808,14
18.	Kurs prawo jazdy kat. „C" oraz kwalifikacja wstępna przyspieszona- przewóz rzeczy	7006,84	1	7006,84
19.	Kurs prawo jazdy kat. „B+E"	1647,22	1	1647,22
20.	Kwalifikacja wstępna przyspieszona- przewóz rzeczy	4089,14	1	4089,14
21.	Kurs prawo jazdy kat. „C" oraz kwalifikacja wstępna przyspieszona- przewóz rzeczy	7083,94	1	7083,94
22.	Kurs prawo jazdy kat. „C" oraz kwalifikacja wstępna przyspieszona- przewóz rzeczy	6761,89	1	6761,89
23.	Kurs kadrowo- płacowy + program Płatnik	2022,51	1	2022,51
24.	Kurs kadrowo- płacowy + program Płatnik	2022,51	1	2022,51
25.	Kurs kadrowo- płacowy + program Płatnik	2017,52	1	2017,52
26.	Spawanie blach i rur spoinami czołowymi metodą TIG (141) kwasoodporne	7743,23	1	7743,23
27.	Kurs prawo jazdy kat. „C" oraz kwalifikacja wstępna przyspieszona- przewóz rzeczy	6954,41	1	6954,41
28.	Kurs prawo jazdy kat. „C" oraz kwalifikacja wstępna przyspieszona- przewóz rzeczy	7112,92	1	7112,92
29.	Spawanie blach i rur spoinami pachwinowymi metodą MAG (135)	3461,26	1	3461,26
30.	Kurs prawo jazdy kat. „ C+E" oraz kwalifikacja wstępna przyspieszona przewóz rzeczy	6790,54	1	6790,54
31.	Kurs prawo jazdy kat. „ C+E" oraz kwalifikacja wstępna przyspieszona przewóz rzeczy	6955,46	1	6955,46
32.	Kurs prawo jazdy Kat. „C" oraz kwalifikacja wstępna przyspieszona- przewóz rzeczy	6872,84	1	6872,84
33.	Zostań Programistą Front- End	6845,74	1	6845,74
34.	Kierowca wózków jezdniowych z napędem silnikowym z uprawnieniami do wymiany butli gazowych i uprawnieniami UDT	1547,24	1	1547,24
35.	Kierowca wózków jezdniowych z napędem silnikowym z uprawnieniami do wymiany butli gazowych i uprawnieniami UDT	1717,24	1	1717,24

36.	Szkolenia grupowe- Szkolenia z zakresu umiejętności poszukiwania pracy	6318,89	10	631,83
37.	Szkolenia grupowe- Szkolenia z zakresu umiejętności poszukiwania pracy	7832,32	11	712,02
Razem		**161.674,16**	**56**	**X**

Przeciętny koszt szkolenia liczony jako iloraz sumy kosztów wszystkich szkoleń zakończonych w 2015 r. do liczby osób rozpoczynających szkolenie zakończone w 2015 r. wynosił - **2.887,04 zł.**

6. Przeciętny koszt osobogodziny szkolenia (wersja podstawowa – koszty należne instytucji szkoleniowej)

L.p.	Nazwa szkolenia	Koszt szkolenia 1 osoby	Liczba godzin szkolenia	Przeciętny koszt osobogodziny szkolenia w złotych
1.	Operator koparki jednonaczyniowej do 0,8 m^3 kl. III ze stażem wstępnym	1650,00	202	8,17
2.	Kurs prawo jazdy kat. T	1400,00	51	27,45
3.	Kwalifikacja wstępna przyspieszona- przewóz rzeczy	1750,00	139	12,59
4.	Kierowca wózków jezdniowych z napędem silnikowym z UPR. do wymiany butli gazowej i upr. UDT	652,00	56	11,64
5.	Szkolenie okresowe- przewóz rzeczy	500,00	35	14,29
6.	Kurs prawo jazdy kat. D	2420,00	61	39,67
7.	Szkolenie okresowe- przewóz rzeczy	500,00	35	14,29
8.	Kurs stylizacji paznokci metodą żelową z elementami manicure	925,00	30	30,83
9.	Kwalifikacja wstępna przyspieszona- przewóz rzeczy	1750,00	139	12,59
10.	Operator koparko- ładowarki kl. III (bez stażu wstępnego)	1500,00	176	8,52
11.	Programowanie i obsługa obrabiarek sterowanych numerycznie CNC	4900,00	160	30,63
12.	Kurs prawo jazdy kat. „D"	2000,00	61	32,79
13.	Nauka języka polskiego dla cudzoziemca	6240,00	96	65
14.	Spawanie blach i rur spoinami pachwinowymi metodą MAG (135)	1800,00	145	12,41
15.	Spawanie blach i rur spoinami pachwinowymi metodą MAG (135)	1800,00	145	12,41

16.	Operator koparko- ładowarki kl. III (bez stażu wstępnego)	1700,00	176	9,66
17.	Kurs prawo jazdy kat. „C" oraz kwalifikacja wstępna przyspieszona- przewóz rzeczy	4730,00	190	24,89
18.	Kurs prawo jazdy kat. „C" oraz kwalifikacja wstępna przyspieszona- przewóz rzeczy	4730,00	190	24,89
19.	Kurs prawo jazdy kat. „B+E"	1200,00	36	33,33
20.	Kwalifikacja wstępna przyspieszona- przewóz rzeczy	2500,00	139	17,99
21.	Kurs prawo jazdy kat. „C" oraz kwalifikacja wstępna przyspieszona- przewóz rzeczy	4730,00	190	24,89
22.	Kurs prawo jazdy kat. „C" oraz kwalifikacja wstępna przyspieszona- przewóz rzeczy	4730,00	190	24,89
23.	Kurs kadrowo- płacowy + program Płatnik	1250,00	60	20,83
24.	Kurs kadrowo- płacowy + program Płatnik	1250,00	60	20,83
25.	Kurs kadrowo- płacowy + program Płatnik	1250,00	60	20,83
26.	Spawanie blach i rur spoinami czołowymi metodą TIG (141) kwasoodporne	5400,00	213	25,35
27.	Kurs prawo jazdy kat. „C" oraz kwalifikacja wstępna przyspieszona- przewóz rzeczy	4730,00	190	24,89
28.	Kurs prawo jazdy kat. „C" oraz kwalifikacja wstępna przyspieszona- przewóz rzeczy	4730,00	190	24,89
29.	Spawanie blach i rur spoinami pachwinowymi metodą MAG (135)	1800,00	145	12,41
30.	Kurs prawo jazdy kat. „ C+E" oraz kwalifikacja wstępna przyspieszona przewóz rzeczy	4545,00	185	24,57
31.	Kurs prawo jazdy kat. „ C+E" oraz kwalifikacja wstępna przyspieszona przewóz rzeczy	4545,00	185	24,57
32.	Kurs prawo jazdy Kat. „C" oraz kwalifikacja wstępna przyspieszona- przewóz rzeczy	4730,00	190	24,89
33.	Zostań Programistą Front- End	5500,00	140	39,29
34.	Kierowca wózków jezdniowych z napędem silnikowym z uprawnieniami do wymiany butli gazowych i uprawnieniami UDT	975,00	67	14,55

35.	Kierowca wózków jezdniowych z napędem silnikowym z uprawnieniami do wymiany butli gazowych i uprawnieniami UDT	975,00	67	14,55
Razem		**95787,00**	**4394,00**	**X**

Koszt osobogodziny liczony jako iloraz sumy wszystkich kosztów szkoleń zakończonych w 2015 r. i sumy godzin wszystkich zorganizowanych szkoleń w 2015 roku wyniósł **21.80 zł.**

7. Liczba i odsetek osób, które zdały egzamin, uzyskały licencję, ukończyły szkolenie finansowane z pożyczki szkoleniowej lub ukończyły studia podyplomowe, w stosunku do osób, które otrzymały wsparcie w tej formie

Liczba osób, które ukończyły studia podyplomowe	Liczba osób, które otrzymały dofinansowanie studiów podyplomowych	%
7	7	100,00

W 2015 roku urząd nie finansował kosztów egzaminów uzyskania licencji oraz nie wydatkował środków Funduszu Pracy na pożyczki szkoleniowe.

8. Liczba i odsetek osób zatrudnionych w trakcie lub w okresie 3 miesięcy po zdaniu egzaminu, uzyskaniu licencji, ukończeniu szkolenia finansowanego z pożyczki szkoleniowej oraz po ukończeniu studiów podyplomowych

Liczba osób, które ukończyły studia podyplomowe	Liczba osób, które podjęły zatrudnienie w trakcie lub w okresie 3 m-cy po ukończeniu studiów podyplomowych	%
7	5	71,43

Analizę sporządzono na podstawie rozporządzenia Ministra Pracy i Polityki Społecznej z dnia 14 maja 2014 r. w sprawie szczegółowych realizacji oraz trybu i sposobów prowadzenia usług rynku pracy (Dz. U. z 2014 r. poz.667).

Sporządził:
Iwona Eliasz
specjalista ds. rozwoju zawodowego

Zatwierdził:
Z up. STAROSTY
Anna Grochowicka
.....DYREKTOR.....
Powiatowego Urzędu Pracy w Miliczu